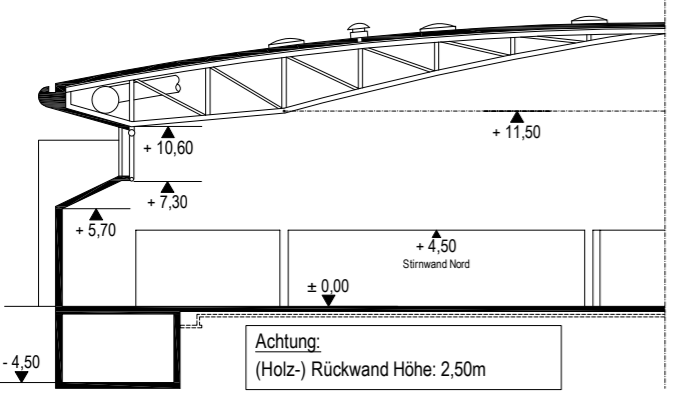



71,20
4,35
8,11
5,38
13,41
8,71
18,19
8,71
4,35

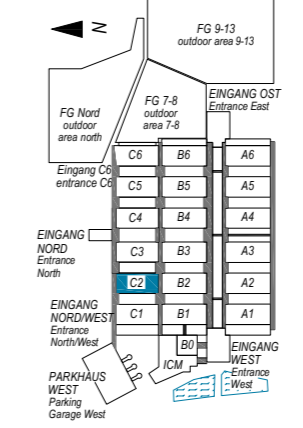
4,35
8,50
45,49
8,50



SCHNITT

- | | | | | |
|--|---|-------|--|--|
| Bestandsmauerwerk
Brickwork
(Halle B0: mit Holzwandverkleidung)
(Hall B0 with wooden wall paneling) | Informationstand
Information stand | Info | Anschlussmöglichkeit für Gas, DN 32, 20 mbar
Gas connection, DN 32, 20 mbar | 350 lux/qm |
| Holz wandverkleidung
Wooden wall paneling | Spartenkanalnummer
Utility duct number | 24 | Anschlussmöglichkeit für Druckluft, DN 50/40, 6 bar
Compressed-air connection, DN 50/40, 6 bar
(Halle B0: DN 50/10, 6 bar) | 400 lux/qm |
| Abhängepunkte (1 kN)
Suspension points (1 kN) | Spartenkanal
Utility duct | 27.90 | Anschlussmöglichkeit für Sprinklerbodenzulauf, DN 50
In-floor sprinkler connection, DN 50 | 200 W/qm |
| Abfluthauben
Ventilation hood | Sperflächen
Blocked Space | | Wasserablauf, Abstand = 3.0m, DN 100/70
Waste water, Interval = 3.0 m, DN 100/70 | Staplerbelastung Max. fork-lift load
5 t/qm (50 kN/qm) |
| Lautsprecher
Speaker | Sperflächen (bedingt nutzbar)
Blocked Space (limited use only) | | Wasserzulauf, Abstand = 3.0m, DN 25, 3.5 bar
Water supply, Interval = 3.0 m, DN 25, 3.5 bar | Zulässige Bodenbelastung Max. floor load
5 t/qm (50 kN/qm) |
| Lichtkuppeln
Skylight | Vermietbares Maß
Rentable dimension | | | Zulässige Bodenbelastung Halle B0 Max. floor load Hall B0
5 t/qm (25 kN/qm) |
| Dachträger
Roof girder | Hydrant
hydrant (fire plug) | | | Bodenbelag Halle B0:
Floor surface Hall B0: |
| Info-Stele (B 2.75 / H 2.50)
Information pillar (2.75 w, 2.50 h) | Schalttafel / Switch | ST | | Zulässige Punktbelastung Halle B0 (Auflagefläche 0.3 x 0.3, nicht gültig für Spartenkanalabdeckung)
Max. Point load Hall B0 (bearing surface 30 x 30 cm; does not apply to utility duct covers) |
| Info-Terminal
Information terminal | Hallen Telefon / Hall Telephone | HT | | Eiche-Riegelparkett
Oak timber parquet |
| Telefon
Telephone | | | | 8 t (80 kN) |
| Feuerlösch-Einrichtung
Fire extinguisher | | | | |
| Elektro-Schaltkasten
Electrical control box | | | | |

ÜBERSICHTSPLAN POSITION PLAN



Planverfasser:
Messe München

Messegelände
D-81823 München
Tel.
Fax
http://www.messe-muenchen.de

Projektleitung:
Telefon:
Technikteam:
Telefon:

Veranstaltung:
BAU 2023

Planinhalt:
Vermietplan Halle C2

Änderung	Datum	Name	Plan-Nr.
	16.01.23		
		Bearbeit.	
		Gepr.	
		Signatur	
		Maßstab: 1:500	