

User Guide  
Online-Anmeldung



MESSE  
MÜNCHEN

# Experience Connectivity



9.–12. Mai 2023  
Messe München

[transportlogistic.de](http://transportlogistic.de)

**tl** transport  
logistic

the leading exhibition

# User Guide



## Einfach praktisch: als Aussteller anmelden mit Messe München Account

Egal, ob Sie schon einen Messe München Account haben oder sich erstmals als Aussteller anmelden und so Ihren Account eröffnen: Unser User Guide führt Sie schnell und einfach durch den neuen Anmeldeprozess für Aussteller.

Ihr persönlicher Messe München Account hat viele Vorteile: Hier können Sie als Haupt- oder Mitaussteller alle Ihre Anmeldungen ganz einfach anlegen und einsehen. Falls Sie Hauptaussteller sind und Standpartner haben, bietet Ihr Account Ihnen auch eine Übersicht aller angemeldeten Mitaussteller.



# Als Hauptaussteller anmelden

## Schritt 1: neu registrieren oder einloggen

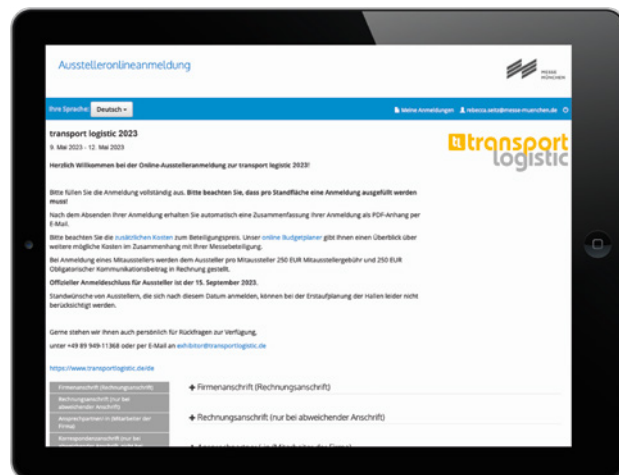
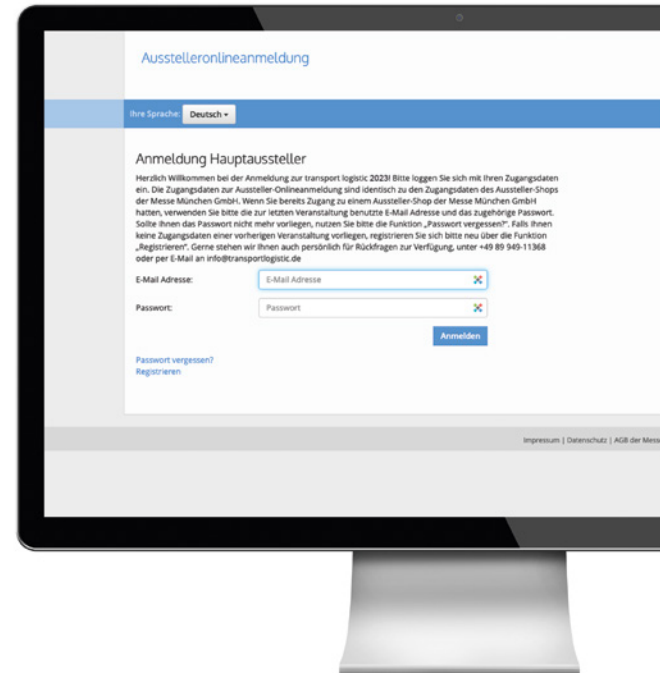
Sie haben zwei Möglichkeiten:

- ▶ Sie können sich neu registrieren, indem Sie eine Mailadresse und ein Passwort eingeben und auf „Registrieren“ klicken.
- ▶ Sie melden sich über Ihren Messe München Account an, indem Sie Ihre bestehenden Zugangsdaten (E-Mail Adresse und Passwort des Messe München Accounts) eingeben.

Sie wissen Ihr Passwort nicht mehr? Klicken Sie einfach auf „Passwort vergessen“.

Sie haben keine Zugangsdaten mehr? Dann registrieren Sie sich bitte neu.

**Wichtig:** Eine Neuregistrierung ist auch erforderlich, falls sich in Ihrer Firma der Ansprechpartner für die Messeorganisation geändert hat.



## Schritt 2: Anmeldung zur transport logistic

Sobald Sie sich erfolgreich neu registriert oder eingeloggt haben, können Sie sich zur transport logistic 2023 anmelden. Wenn Sie alle Felder ausgefüllt haben, beenden Sie Ihre Anmeldung bitte mit einem Klick auf „Anlegen“.

- ▶ Nun sehen Sie alle Ihre Angaben noch einmal im Überblick. Sie können Ihre Anmeldung überprüfen, mit „Bearbeiten“ korrigieren oder auch „Löschen“.
- ▶ Wenn alles stimmt, klicken Sie bitte auf „Anmeldung abschicken“. Danach erhalten Sie eine E-Mail inklusive einer Kopie Ihrer Anmeldung als PDF, die den Eingang Ihrer Anmeldung bestätigt.

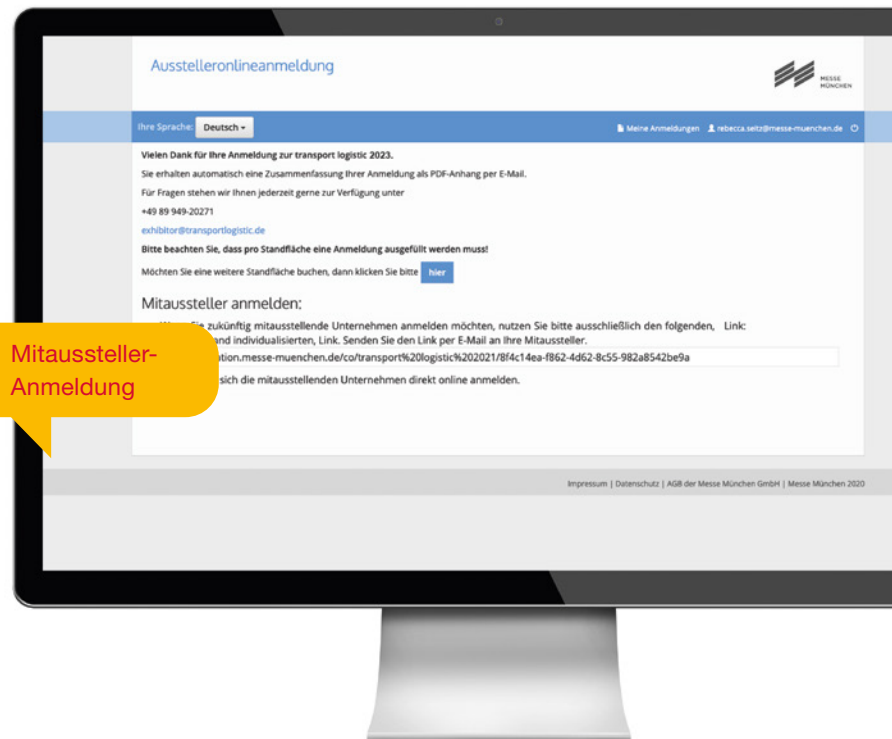
# Als Hauptaussteller anmelden

## Schritt 3: Weitere Optionen nutzen

Es erscheint eine Seite, die den Eingang Ihrer Anmeldung bestätigt. Hier haben Sie zwei Optionen, Sie können:

- ▶ weitere Stände anmelden. Das geht schnell, Ihre Daten sind jetzt bereits eingefügt.
- ▶ Mitaussteller zur Anmeldung auffordern (Details s. Infobox). Mit einem Klick auf „Anmeldungen“ können Sie außerdem alle Ihre Anmeldungen einsehen – sowie gegebenenfalls die Ihrer Mitaussteller.

**Tipp:** Mit Ihren Zugangsdaten haben Sie unter „Anmeldungen“ auch später jederzeit Zugriff auf diese Übersicht.



## Wichtig

So fordern Sie Ihre Mitaussteller zur Anmeldung für Ihren Stand auf

Sobald Ihre Anmeldung als Hauptaussteller abgeschlossen ist, können Sie jederzeit Mitaussteller zur Anmeldung einladen.

Damit Ihre Mitaussteller sich anmelden können, senden Sie bitte die Mitaussteller-URL an Ihre geplanten Mitaussteller.

**Tipp zur Mitaussteller-URL:** Sie können sich jederzeit in Ihren Messe München Account einloggen. Unter „Anmeldung“ finden Sie eine Übersicht Ihrer gesendeten Anmeldungen pro Standfläche. Für jeden Stand können Sie über „Mitaussteller“ die Liste aller gesendeten Mitaussteller-Anmeldungen einsehen. Dort finden Sie auch die Mitaussteller-URL für den angemeldeten Messestand, um weitere Mitaussteller zur Anmeldung aufzufordern. auch der Elektroanschluss und die tägliche Reinigung inklusive.

# Als Mitaussteller anmelden

## Schritt 1: neu registrieren oder einloggen

Für Mitaussteller gilt beim ersten **Einloggen/Registrieren** eine Besonderheit. Ihr Hauptaussteller sendet Ihnen einen Link („**MitAussteller URL**“) zur Anmeldung als Mitaussteller, bitte nutzen Sie diesen.

Bitte folgen Sie in der Anmeldung dann einfach den Schritten, wie für die Hauptaussteller unter Schritt 1 „**neu registrieren oder einloggen**“ beschrieben.

## Schritt 2: Anmeldung zur transport logistic

Sobald Sie sich erfolgreich neu registriert oder mit Ihren bekannten Zugangsdaten eingeloggt haben, können Sie sich zur transport logistic 2023 anmelden. Auch hier gehen Sie wieder genauso vor, wie für die Hauptaussteller beschrieben. Felder, die den Hauptaussteller betreffen, sind bereits befüllt. Sie brauchen also nur noch Ihre Daten einzugeben und zu prüfen.

Nachdem Sie auf „**Anmeldung abschicken**“ geklickt haben, erhalten Sie eine E-Mail, die den Eingang Ihrer Mitaussteller-Anmeldung bestätigt inklusive einem PDF Ihrer Anmeldung.

## Schritt 3: Anmeldung abschließen

Sobald Sie „**Anmeldung abschicken**“ geklickt haben, öffnet sich die Abschlusseite der Mitaussteller-Onlineanmeldung. Damit ist Ihre Anmeldung abgeschlossen!



## Wichtig

Ihre persönlichen Zugangsdaten zu Ihrem Messe München Account gelten für alle Anmeldungen und Anwendungen (z. B. den Aussteller-Shop) künftiger Veranstaltungen der Messe München. Bitte bewahren Sie diese daher sicher auf.

The screenshot shows the 'MitAusstelleronlineanmeldung' page for transport logistic 2023. The page is in German and includes a navigation bar with 'Meine Anmeldungen' and 'MitAussteller@messe-muenchen.de'. The main content area contains a welcome message and a list of fields to be filled out for registration. The fields are:

- Hauptausstellendaten
- Firmenanschrift (Rechnungsanschrift)
- Rechnungsanschrift (nur bei abweichender Anschrift)
- Ansprechpartner/-in (Mitarbeiter der Firma)
- Korrespondenzanschrift (nur bei abweichender Anschrift, nicht bei abweichendem Rechnungsempfänger)
- CEO
- Schwerpunkt
- Ausstellungsbereiche
- Teilnahmebedingungen

At the bottom right, there are buttons for 'Abbrechen' and 'Anlegen'.

## Gut zu wissen

Mit Ihrer E-Mail Adresse und Ihrem Passwort haben Sie jederzeit Zugriff auf Ihren Messe München Account. Hier können Sie Ihre bestehenden Anmeldungen einsehen und weitere hinzufügen.

## Anmeldeschluss

Hauptaussteller: 15. September 2022

MitAussteller: 28. Februar 2023

Alle wichtigen Deadlines finden Sie unter  
[transportlogistic.de/termine](https://transportlogistic.de/termine)

## Kontakt

Messe München GmbH  
Messegelände  
81823 München  
Deutschland

Tel. +49 89 949-11368  
Fax +49 89 949-11369  
[exhibitor@transportlogistic.de](mailto:exhibitor@transportlogistic.de)  
[transportlogistic.de](https://transportlogistic.de)

